

Ⅱ 都道府県行政栄養士が3年間に実施した業務について

1 地域の実態把握及び分析（地区診断機能としての調査・研究）

(1)疫学的手法等を用いた地域保健対策評価等の調査研究

実施状況	本庁 n 47		保健所 n 368	
I 実施している	30	63.8%	116	31.5%
1 大学や研究機関と企画・実施・精度管理・集計・分析・評価について共同研究者として実施)	13	43.3%	23	19.8%
2 実施(協力機関として、調査研究に係る関係者、調査地区との調整	5	16.7%	27	23.3%
3 上記以外の内容について、「地域における行政栄養士業務の基本指針について」(厚労省通知 H15.10.30 健習発 10130001)(以下「業務指針通知」という。)に基づき実施している。	11	36.7%	59	50.9%
4 その他	1	3.3%	7	6.0%
II 実施していない	17	36.2%	248	67.4%
III 未回答	0	0%	4	1.1%

(2)各種計画策定のための健康・栄養調査・分析・診断及び医療福祉等統計の収集活用

実施状況	本庁 n 47		保健所 n 368	
I 実施している	46	97.9%	273	74.2%
1 各種情報を収集・分析、データベース化し、地域の課題を明確化するとともに、分析結果を活用している	27	58.7%	149	54.6%
2 統計情報を収集し、提供している。	14	30.4%	88	32.2%
3 上記以外の内容について、業務指針通知に基づき実施している	4	8.7%	30	11.0%
4 その他	0	0%	4	1.5%
5 未回答	1	2.2%	2	0.7%
II 実施していない	1	2.1%	95	25.8%
III 未回答	0	0%	0	0%

2 計画策定(県計画及び市町村計画、各計画策定への関与状況について)

(1)健康増進計画

実施状況	本庁 n 47		保健所 n 368	
I 実施している	44	93.6%	166	45.1%
1 策定を担当し実施している。(目標設定から進行管理まで)	17	38.6%	66	39.8%
2 策定メンバー(スタッフ)として関与している。	20	45.5%	46	27.7%
3 担当部門担当者に意見、情報を提供している。	6	13.6%	50	30.1%
4 上記以外の内容について、業務指針通知に基づき実施している。	1	2.3%	4	2.4%
5 その他	0	0%	0	0%
II 実施していない	3	6.4%	202	54.9%
III 未回答	0	0%	0	0%

(2)食育推進計画

実施状況	本庁 n 47		保健所 n 368	
I 実施している	40	85.1%	70	19.0%
1 策定を担当し実施している。(目標設定から進行管理まで)	18	45.0%	6	8.6%
2 策定メンバー(スタッフ)として関与している。	16	40.0%	9	12.9%
3 担当部門担当者に意見、情報を提供している。	6	15.0%	51	72.9%
4 上記以外の内容について、業務指針通知に基づき実施している。	0	0%	4	5.7%
5 その他	0	0%	0	0%
II 実施していない	7	14.9%	298	81.0%
III 未回答	0	0%	0	0%

(3)その他の計画〔計画例〕

母子保健に関する計画、老人保健福祉計画、介護保険事業支援計画、障害者・児自立支援計画、特定健診・保健指導実施計画

実施状況	本庁 n 47		保健所 n 368	
I 実施している	25	53.2%	60	16.3%
1 策定を担当し実施している(目標設定から進行管理まで)	0	0%	5	8.3%
2 策定メンバー(スタッフ)として関与している	7	14.9%	15	25.0%
3 担当部門担当者に意見、情報を提供している	15	31.9%	30	50.0%
4 上記以外の内容について、業務指針通知に基づき実施している	3	6.4%	9	15.0%
5 その他	0	0%	1	1.7%
II 実施していない	22	46.8%	308	83.7%
III 未回答	0	0%	0	0%

(4)市町村の健康増進計画、食育推進計画策定等各種計画策定への支援

実施状況	本庁 n 47		保健所 n 368	
I 実施している	25	53.2%	296	80.4%
1 策定委員又はワーキングメンバーとして関与している	3	12.0%	116	39.2%
2 計画策定に必要な情報提供、知識の習得を目的とした会議、研修会を実施している	11	44.4%	61	20.6%
3 市町村の求めに応じ、随時、情報提供等支援している	11	44.4%	112	37.8%
4 上記以外の内容について、業務指針通知に基づき実施している	0	0%	5	1.7%
5 その他	0	0%	0	0%
6 未回答	0	0%	2	0.7%
II 実施していない	22	46.8%	72	19.6%
III 未回答	0	0%	0	0%

3 事業施策化（保健所の場合は事業の推進）

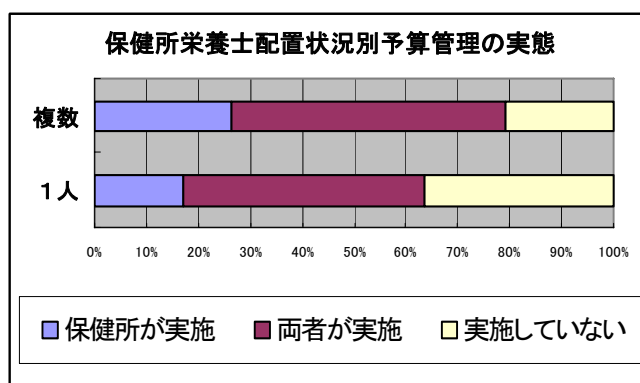
（1）健康づくり・食生活改善に関する事業の企画・立案

実施状況	本庁 n 47		保健所 n 368	
I 実施している	47	100.0%	338	91.8%
1 主担当者として、企画運営している	44	93.6%	312	92.6%
2 課(班)の主担当である職員をサポートしている (スタッフとして参画している。)	2	4.3%	11	3.3%
3 上記以外の内容について、業務指針通知に基づき実施している	1	2.1%	10	3.0%
4 その他	0	0%	5	1.5%
II 実施していない	0	0%	30	8.2%
III 未回答	0	0%	1	0.3%

（2）上記事業の予算要求及び予算執行管理

実施状況	本庁 n 47		保健所 n 368	
I 実施している	47	100.0%	269	73.1%
1 主担当者として執行管理まで実施している	43	91.5%	138	51.3%
2 事業経費の、支出伺いは実施している	2	4.3%	110	40.9%
3 上記以外の内容について、業務指針通知に基づき実施している	2	4.3%	16	5.9%
4 その他	0	0%	5	1.9%
II 実施していない	0	0%	99	26.9%
III 未回答	0	0%	0	0%

	一人配置	複数配置
保健所が実施	27 所(17.2%)	50 所(26.5%)
本庁と保健所 両者が実施	73 所(46.5%)	100 所(52.9%)
実施していない	57 所(36.3%)	39 所(20.6%)
総計	157 所(100%)	189 所(100%)



（3）施策(事業)について、所内外、関係者に対する説明及び調整、協力体制の推進

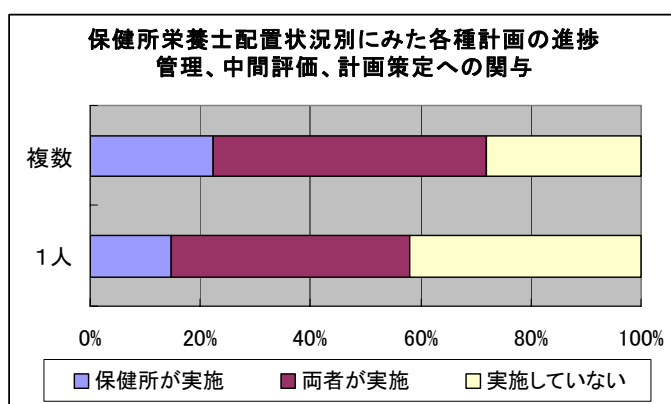
実施状況	本庁 n 47		保健所 n 368	
I 実施している	47	100.0%	347	94.3%
1 主担当者として、実施している	43	91.5%	314	90.5%
2 課(班)の主担当である職員をサポートしている(スタッフとして参画している。)	3	6.4%	18	5.2%
3 上記以外の内容について、業務指針通知に基づき実施している	1	2.1%	11	3.2%
4 その他	0	0%	2	0.6%
5 未回答	0	0%	2	0.6%
II 実施していない	0	0%	21	5.7%
III 未回答	0	0%	0	0%

4 施策評価（保健所の場合は事業の評価）

（1）各種計画の進捗管理、中間評価、計画改定への関与

実施状況	本庁 n 47		保健所 n 368	
I 実施している	44	93.6%	245	66.6%
1 進捗状況の確認及び、中間評価による課題の整理、計画改定作業に直接関わっている	36	76.6%	167	68.2%
2 間接的に参画している	8	17.0%	73	29.8%
3 その他	0	0%	4	1.6%
4 未回答	0	0%	1	0.4%
II 実施していない	2	4.3%	122	33.2%
III 未回答	1	2.1%	1	0.3%

	一人配置	複数配置
保健所が実施	23 所 (14.6%)	42 所 (22.2%)
本庁と保健所両者が実施	68 所 (43.3%)	93 所 (49.2%)
実施していない	66 所 (42.0%)	53 所 (28.0%)
未記入		1 所 (0.5%)
総計	157 所 (100%)	189 所 (100%)



（2）科学的根拠に基づく指標を用いた評価

実施状況	本庁 n 47		保健所 n 368	
I 実施している	37	78.7%	157	42.7%
1 全般にわたって実施、関与している	19	51.4%	51	32.5%
2 部分的に実施、関与している	17	45.9%	105	66.9%
3 その他	0	0%	0	0%
4 未回答	1	2.7%	1	0.6%
II 実施していない	9	19.1%	209	56.8%
III 未回答	1	2.1%	2	0.5%

5 専門的栄養指導

実施状況	本庁 n 47		保健所 n 368	
I 実施している	7	14.9%	346	94.0%
1 専門的栄養指導のみ行っている	6	8.5%	54	15.6%
2 一般的栄養指導も一部含んで行っている	1	42.6%	192	55.5%
3 特に限定していないで行っている	0	14.9%	99	28.6%
4 未回答	0	29.8%	1	0.3%
II 実施していない	40	85.1%	21	5.7%
III 未回答	0	0%	1	0.3%

6 特定給食施設等への指導

(1) 特定給食施設に関する指導体制の整備(条例、要綱、指導要領等)

実施状況	本庁 n 47		保健所 n 368	
I 実施している	45	95.7%	141	38.3%
1 体制を整備している(整備中含む)	44	97.8%	139	98.6%
2 その他	1	2.2%	2	1.4%
II 実施していない	2	4.3%	227	61.7%
III 未回答	0	0%	0	0%

(2) 特定給食施設以外の施設に関する指導体制の整備

実施状況	本庁 n 47		保健所 n 368	
I 実施している	47	100%	135	36.7%
1 体制を整備している(整備中含む)	45	95.7%	130	96.3%
2 その他	1	2.1%	3	2.2%
3 未回答	1	2.1%	2	1.4%
II 実施していない	0	0%	233	63.3%
III 未回答	0	0%	0	0%

(3) 給食施設関係者研修会

実施状況	本庁 n 47		保健所 n 368	
I 実施している	8	17.0%	353	95.9%
1 管理者、管理栄養士・栄養士、調理従事者等対象者別及び病院、事業所等種別に実施している	4	50.0%	189	53.5%
2 管理栄養士・栄養士、調理従事者等対象者別に実施している	2	25.0%	73	20.7%
3 調理従事者のみを対象に実施している。	0	0%	13	3.7%
4 その他	2	25.0%	77	21.8%
5 未回答	0	0%	1	0.3%
II 実施していない	39	83.0%	15	4.1%
III 未回答	0	0%	0	0%

(4) 特定給食施設等に関する指導

実施状況	本庁 n 47		保健所 n 368	
I 実施している	2	4.3%	367	99.7%
1 届出施設に対して、ほぼ全施設に実施している	0	0%	164	44.7%
2 実施状況は届出施設の5割以上である	2	100.0%	105	28.6%
3 実施状況は届出施設の5割未満である	0	0%	88	24.0%
4 その他	0	0%	8	2.2%
5 未回答	0	0%	2	0.5%
II 実施していない	45	95.7%	1	0.3%
III 未回答	0	0%	0	0%

(5)届出該当外のその他の施設指導

実施状況	本庁 n 47		保健所 n 368	
I 実施している	0	0%	326	88.6%
1 届出外施設に対しても計画的に実施している	0	0%	189	58.0%
2 要請があれば実施している	0	0%	117	35.9%
3 その他	0	0%	19	5.8%
4 未回答	0	0%	1	0.3%
II 実施していない	47	100%	42	11.4%
III 未回答	0	0%	0	0%

7 人材の確保及び人材育成(研修及び人材の確保)

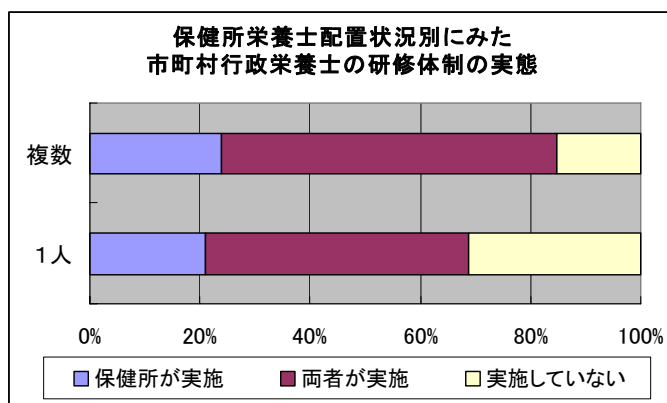
(1)県行政栄養士の研修体制の状況(複数回答)

実施状況	本庁 n 47		保健所 n 368	
I 実施している	39	83.0%	23	63%
1 新規採用者(新任)、中堅、指導監督者等階層別、体系別に研修会を開催している	9	23.1%	7	30.4%
2 保健所のニーズ、地域の課題に対応した研修会を開催している	35	89.7%	14	60.9%
3 指導指針、体制整備が不十分のまま実施している	6	15.4%	2	8.7%
4 その他	5	12.8%	0	0%
II 実施していない	8	17.0%	345	93.8%
III 未回答	0	0%	0	0%

(2)市町村行政栄養士の研修体制の状況(複数回答)

実施状況	本庁 n 47		保健所 n 368	
I 実施している	35	95.7%	289	78.5%
1 新規採用者(新任)、中堅、指導監督者等階層別、体系別に研修会を開催している	4	11.4%	25	8.7%
2 保健所のニーズ、地域の課題に対応した研修会を開催している	35	100%	186	64.4%
3 指導指針、体制整備が不十分のまま実施している	2	5.7%	15	5.2%
4 その他	1	2.9%	2	0.7%
II 実施していない	12	4.3%	79	21.5%
III 未回答	0	0%	0	0%

	一人配置	複数配置
保健所が実施	33所(21.0%)	45所(23.8%)
本庁と保健所 両者が実施	75所(47.8%)	115所(60.8%)
実施していない	49所(31.2%)	29所(15.3%)
総計	157所(100%)	189所(100%)



(3)市町村行政栄養士の配置、複数化の促進

実施状況	本庁 n 47		保健所 n 368	
I 実施している	27	57.4%	149	40.5%
II 実施していない	20	42.6%	219	59.5%
III 未回答	0	0%	0	0%

(4)施設等に就いている管理栄養士・栄養士の育成(複数回答)

実施状況	本庁 47		保健所 n 368	
I 実施している	11	23.4%	319	86.7%
1 在宅栄養士等	11	100%	251	78.7%
2 医療機関に就くする栄養士等	8	72.7%	265	83.1%
3 社会福祉施設に就くする栄養士等	8	72.7%	261	81.8%
4 介護保険施設に就くする栄養士等	8	72.7%	260	81.5%
5 児童福祉施設に就くする栄養士等	0	0%	269	84.3%
6 その他	8	72.7%	0	0%
II 実施していない	36	76.6%	49	13.3%
III 未回答	0	0%	0	0%

(5) 食生活改善推進員、食育推進ボランティア等の育成

実施状況	本庁 n 47		保健所 n 368	
I 実施している	43	91.5%	337	91.6%
1 新規採用者(新任)、中堅、指導監督者等階層別、体系別に研修会を開催している	24	55.8%	157	46.6%
2 保健所のニーズ、地域の課題に対応した研修会を開催している	15	34.9%	89	26.4%
3 指導指針、体制整備が不十分のまま実施している	2	4.7%	55	16.3%
4 その他	2	4.7%	33	9.8%
5 未回答	0	0%	3	0.9%
II 実施していない	3	6.4%	31	8.4%
III 未回答	1	2.1%	0	0%

8 連携体制づくり

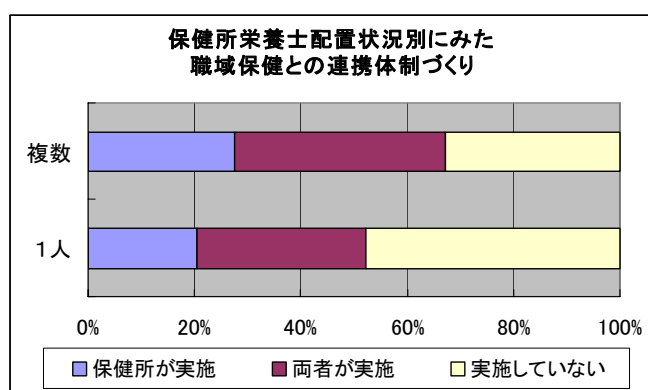
(1) 学校保健との連携体制づくり

実施状況	本庁 n 47		保健所 n 368	
I 実施している	28	59.6%	182	49.4%
1 連携ネットワークが機能し、協働して実施している事業がある。(あった。)	13	46.4%	69	37.7%
2 連携ネットワークを開催し、課題を共有している	11	39.3%	67	36.6%
3 その他	4	14.3%	45	24.6%
4 未回答	0	0%	1	0.5%
II 実施していない	19	40.4%	185	50.2%
III 未回答	0	0%	1	0.3%

(2) 職域保健との連携体制づくり

実施状況	本庁 n 47		保健所 n 368	
I 実施している	22	46.8%	214	58.1%
1 連携ネットワークが機能し、協働して実施している事業がある。(あった。)	8	36.4%	64	29.8%
2 連携ネットワークを開催し、課題を共有している	11	50.0%	107	49.8%
3 その他	2	9.1%	42	19.5%
4 未回答	1	4.5%	1	0.5%
II 実施していない	25	53.2%	154	41.8%
III 未回答	0	0%	0	0%

	一人配置	複数配置
保健所が実施	32 所 (20.4%)	52 所 (27.5%)
本庁と保健所両者が実施	50 所 (31.8%)	75 所 (39.7%)
実施していない	75 所 (47.8%)	62 所 (32.8%)
総計	157 所 (100%)	189 所 (100%)



(3) 健康づくり推進関係機関・団体や食育推進団体との連携体制づくり

実施状況	本庁 n 47		保健所 n 368	
I 実施している	40	85.1%	270	73.4%
1 連携ネットワークが機能し、協働して実施している事業がある。(あった。)	21	52.5%	133	49.3%
2 連携ネットワークを開催し、課題を共有している	14	35.0%	106	39.3%
3 その他	3	7.5%	29	10.7%
4 未回答	2	5.0%	2	0.7%
II 実施していない	7	14.9%	98	26.6%
III 未回答	0	0%	0	0%

9 健康危機管理

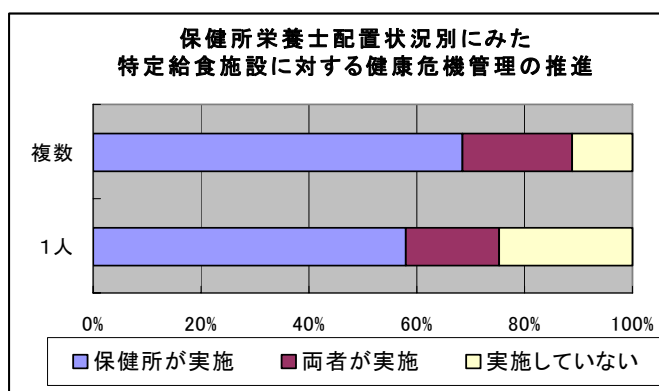
(1) 保健所危機管理対策

実施状況	本庁 n 47		保健所 n 368	
I 実施している	11	23.4%	74	20.1%
1 情報収集・提供のための体制づくり、健康栄養調査の実施、市町村等への支援体制づくり等マニュアル作成全般に関わっている	4	36.4%	18	24.3%
2 マニュアル作成において栄養管理部門のみ担当	5	45.5%	33	44.6%
3 その他	2	18.2%	21	28.4%
4 未回答	0	0%	2	2.7%
II 実施していない	36	76.6%	293	79.6%
III 未回答	0	0%	1	0.3%

(2) 特定給食施設に対する健康危機管理の推進(複数回答)

実施状況	本庁 n 47		保健所 n 368	
I 実施している	13	27.6%	304	82.6%
1 災害時対応マニュアル作成の推進及び支援	8	61.5%	166	54.6%
2 食中毒、感染症予防対策マニュアルの作成	3	23.1%	118	38.8%
3 健康危機時に備えた備蓄食品、機材等の確保を推進	10	76.9%	232	76.3%
4 業務代行、給食施設間の協力支援体制、食品取扱い事業者との協定等対応策の確認と推進	3	23.1%	138	45.4%
5 その他	1	7.7%	20	6.6%
II 実施していない	34	72.3%	63	17.1%
III 未回答	0	0%	1	0.3%

	一人配置	複数配置
保健所が実施	91 所 (58.0%)	129 所 (68.3%)
本庁と保健所 両者が実施	27 所 (17.2%)	38 所 (20.1%)
実施していない	39 所 (24.8%)	21 所 (11.1%)
未記入		1 所 (0.5%)
総計	157 所 (100%)	189 所 (100%)



10 食品の栄養表示関係

(1) 健康増進法第31条(栄養表示基準) (複数回答)

実施状況	本庁 n 47		保健所 n 368	
I 実施している	39	83.0%	344	93.5%
1 食品製造事業者、販売者への指導、相談業務を対応している	38	97.4%	137	39.8%
2 栄養成分表示食品の収去を行っている	8	20.5%	57	16.6%
3 消費者への普及啓発を行っている。	20	51.3%	183	53.2%
4 栄養士、調理師等に対して研修会を実施している。	11	28.2%	113	32.8%
5 その他	0	0%	7	2.0%
II 実施していない	8	17.0%	23	6.3%
III 未回答	0	0%	1	0.3%

(2) 健康増進法第32条の2(誇大表示の禁止) (複数回答)

実施状況	本庁 n 47		保健所 n 368	
I 実施している	39	83.0%	342	92.9%
1 食品製造事業者、販売者への指導、相談業務を対応している。	38	97.4%	335	98.0%
2 消費者からの相談・指導等に対応している。	22	56.4%	209	61.1%
3 栄養士、調理師等に、制度に関する研修会を実施している。	12	30.8%	93	27.2%
4 その他	4	10.3%	5	1.5%
II 実施していない	8	17.0%	25	6.8%
III 未回答	0	0%	1	0.3%

(3)食品栄養成分表示(複数回答)

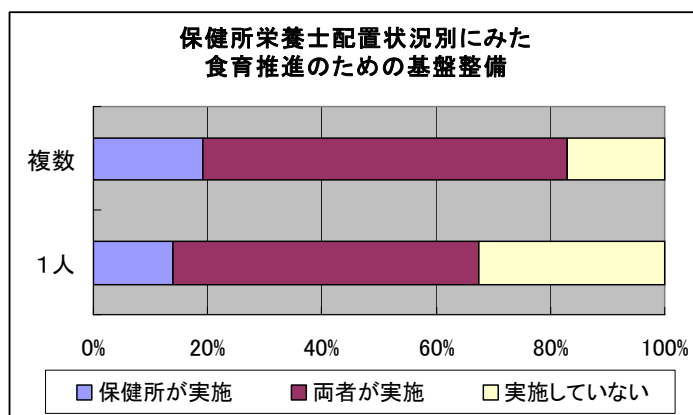
実施状況	本庁 n 47		保健所 n 368	
I 実施している	35	74.5%	344	93.5%
1 飲食店、給食施設等に対する表示を推進している	32	91.4%	330	95.9%
2 関係事業者間のネットワーク会議を開催している	12	34.3%	54	15.7%
3 栄養表示のための栄養素計算等の支援をしている	19	54.3%	238	69.2%
4 栄養成分表示等に関する関係者の研修会を実施している	13	37.1%	154	44.8%
5 その他	1	2.9%	8	2.3%
II 実施していない	12	25.5%	24	6.5%
III 未回答	0	0%	0	0%

11 食育の推進

(1)食育推進のための基盤整備(複数回答)

実施状況	本庁 n 47		保健所 n 368	
I 実施している	35	74.5%	279	75.8%
1 関係機関・団体等による食育を推進する体制づくりを実施している。(ネットワークの形成)	25	71.4%	191	68.5%
2 食育推進関係者の会議、研修会を実施している	26	74.3%	249	89.2%
3 食育推進ボランティア、コーディネーター(指導者)を育成している	17	48.6%	116	41.6%
4 その他	2	5.7%	6	2.2%
II 実施していない	12	25.5%	89	24.2%
III 未回答	0	0%	0	0%

	一人配置	複数配置
保健所が実施	22所(14.0%)	36所(19.0%)
本庁と保健所両者が実施	84所(53.5%)	121所(64.0%)
実施していない	51所(32.5%)	32所(16.9%)
総計	157所(100%)	189所(100%)



(2)食育関連事業の実施(複数回答)

実施状況	本庁 n 47		保健所 n 368	
I 実施している	41	87.2%	353	95.9%
1 生活習慣病対策、健康づくり対策の一環で実施している	35	85.4%	300	85.0%
2 食事バランスガイド、食生活指針を普及している	30	73.2%	315	89.2%
3 食育推進事業を企画・実施している	24	58.5%	169	47.9%
4 その他	1	2.4%	7	2.0%
II 実施していない	6	12.8%	15	4.1%
III 未回答	0	0%	0	0%

12 栄養士法・調理師法関係事務

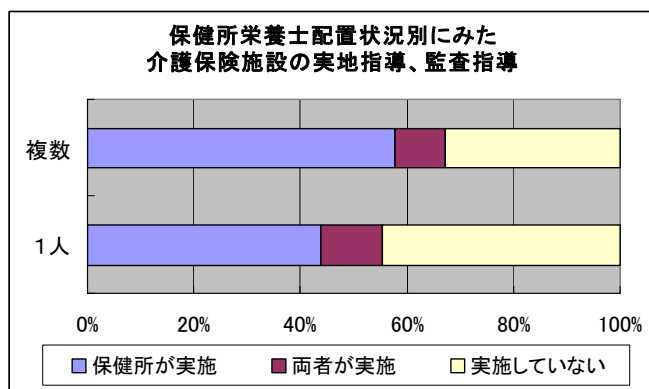
業務内容	実施状況	本庁 n47		保健所 n 368	
(1) 管理栄養士・栄養士 免許事務	1 実施している	8	17.0%	33	9.0%
	2 両者が実施	20	42.6%	171	46.5%
	3 実施していない	19	40.4%	164	44.6%
(2) 管理栄養士・栄養士 養成施設関係指導等	1 実施している	31	66.0%	40	10.9%
	2 両者が実施	4	8.5%	71	19.3%
	3 実施していない	12	25.5%	257	69.8%
(3) 調理師試験事務及び調理 師免許事務 (届出等含む)	1 実施している	6	12.8%	22	6.0%
	2 両者が実施	11	23.4%	120	32.6%
	3 実施していない	30	63.8%	225	61.1%
	未回答	0	0%	1	0.3%
(4) 調理師等の養成施設関係 指導等	1 実施している	14	29.8%	5	1.4%
	2 両者が実施	0	0%	19	5.2%
	3 実施していない	33	70.2%	343	93.2%
	未回答	0	0%	1	0.3%

13 介護保険法、高齢者福祉関係

(1) 介護保険施設の実施指導、監査指導

実施状況	本庁 n 47		保健所 n 368	
I 実施している	4	8.5%	222	60.3%
1 高齢・介護福祉部門と連携して実施している	2	50.0%	91	41.0%
2 高齢・介護福祉部門の行政栄養士が実施している	1	25.0%	7	3.2%
3 健康増進法に基づく栄養管理指導のみ実施している	1	25.0%	113	50.9%
4 その他	0	0%	9	4.1%
5 未回答	0	0%	2	0.9%
II 実施していない	43	91.5%	146	39.7%
III 未回答	0	0%	0	0%

	一人配置	複数配置
保健所が実施	69 所 (43.9%)	109 所 (57.7%)
本庁と保健所 両者が実施	18 所 (11.5%)	18 所 (9.5%)
実施していない	70 所 (44.6%)	62 所 (32.8%)
総計	157 所 (100%)	189 所 (100%)



(2)地域域支援事業(複数回答)

実施状況	本庁 n 47		保健所 n 368	
I 実施している	2	4.3%	105	28.5%
1 事業実施に向けて市町村支援を行っている	1	50.0%	26	24.8%
2 市町村の要請に応じて支援している	0	0%	85	81.0%
3 担当者会議、研修会を実施している	2	100%	43	41.0%
4 その他	0	0%	3	2.9%
II 実施していない	45	95.7%	263	71.5%
III 未回答	0	0%	0	0%

(3)上記以外の介護保険法、高齢者福祉関係の事業

実施状況	本庁 n 47		保健所 n 368	
1 実施している	1	2.1%	17	4.6%
2 両者が実施	0	0%	3	0.8%
3 実施していない	46	97.9%	347	94.3%
4 未回答	0	0%	1	0.3%

14 特定健診・特定保健指導に関する取組み(複数回答)

実施状況	本庁 n 47		保健所 n 368	
I 実施している	35	74.5%	238	64.7%
1 特定健診・保健指導に関する状況把握、情報提供、調整を実施している	27	77.1%	123	51.7%
2 管理栄養士等の研修を企画、実施している	23	65.7%	117	49.2%
3 企画等の支援を実施している	12	34.3%	55	23.1%
4 その他	0	0%	6	2.5%
II 実施していない	12	25.5%	130	35.3%
III 未回答	0	0%	0	0%

	一人配置	複数配置
保健所が実施	26 所 (16.6%)	25 所 (13.2%)
本庁と保健所 両者が実施	68 所 (43.3%)	106 所 (56.1%)
実施していない	63 所 (40.1%)	58 所 (30.7%)
総計	157 所 (100%)	189 所 (100%)

